Přehled o počtu nezaměstnaných

podporovaných přímo státem dle stavu ze dne 15. ledna 1923
a o vykonaných nouzových pracích v I. čtvrtletí 1923
v Československé republice.

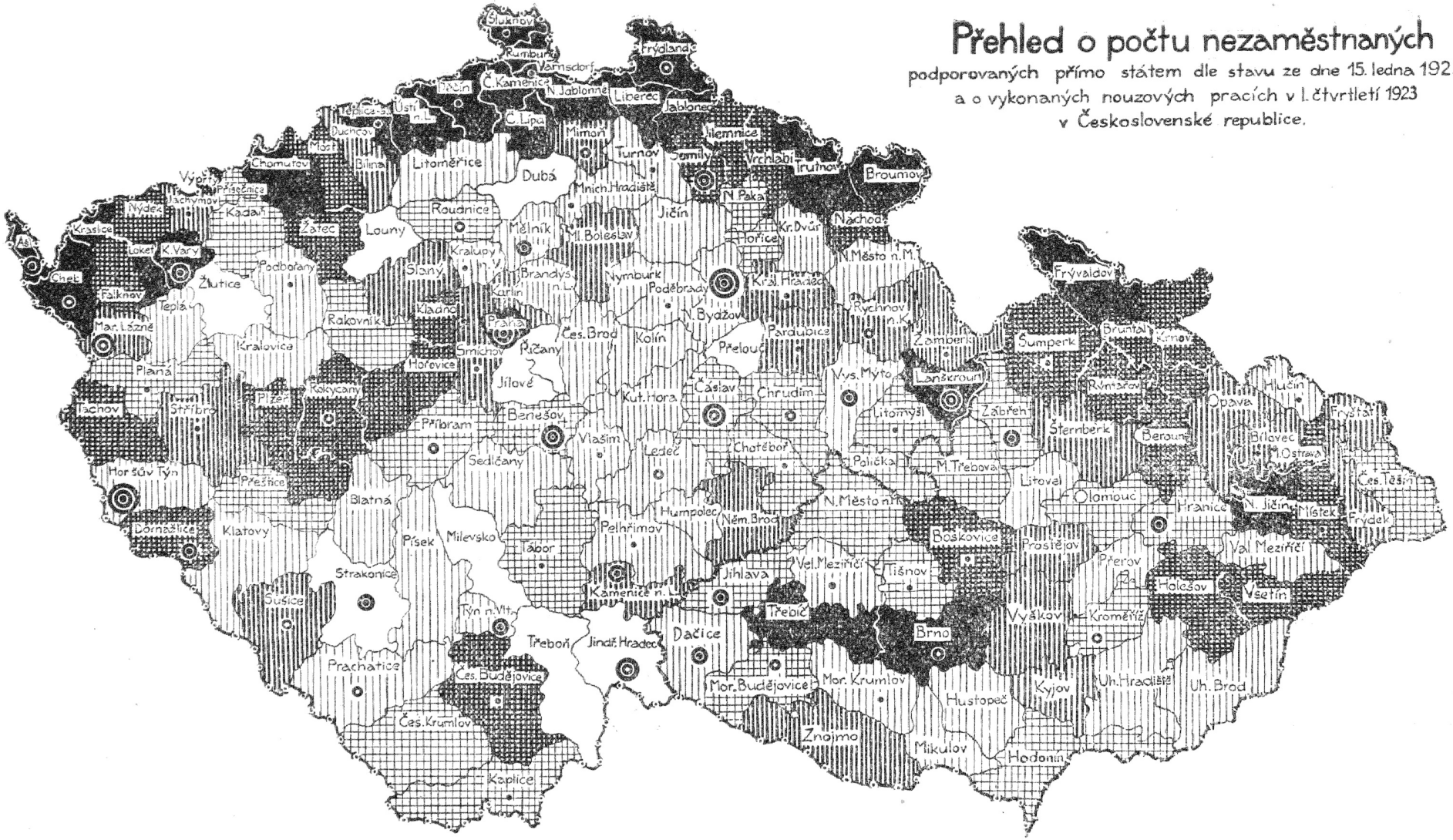

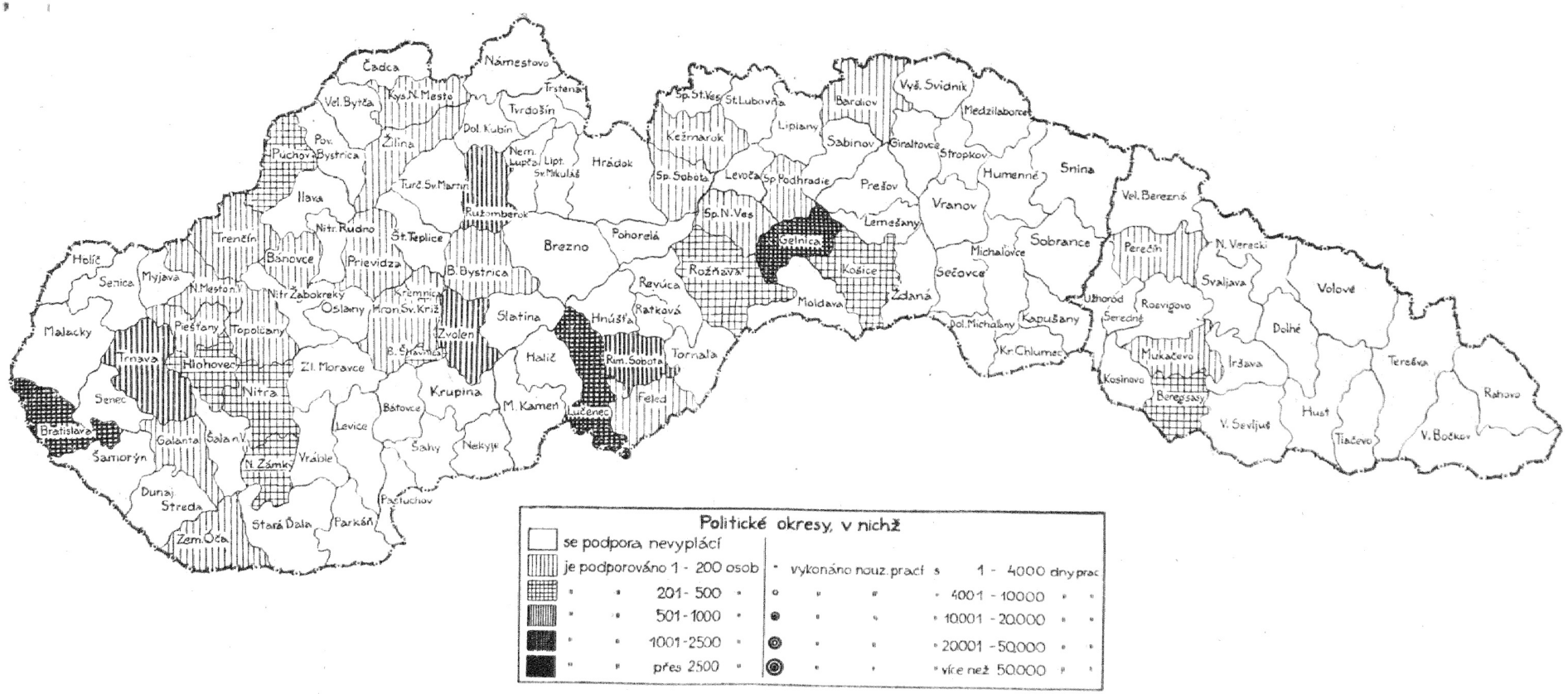
Čadca
Námestovo
Trstená
Vel. Bytča
Kys. N. Mesto
Tvrdošín
Dol. Kubín
Pov. Bystrica
Puchov
Žilina
Nem. Lupča
Lipt. Sv. Mikuláš
Hrádok
Turč. Sv. Martin
Ilava
Ružomberok
Nitr. Rudno
Trenčín
Bánovce
Prievidza
St. Teplice
Brezno
Pohorelá
Holíč
Senica
Myjava
N. Mesto n. V.
Nitr. Žabokreky
Oslany
Kremnica
Hron. Sv. Križ
B. Bystrica
Malacky
Piešťany
Topoľčany
Zvolen
Slatina
Trnava
Hlohovec
Zl. Moravce
B. Štiavnica
Halič
Senec
Nitra
Krupina
Bátovce
M. Kamen
Bratislava
Šamorýn
Galanta
Šala n. V.
Levice
Šahy
Nekyje
N. Zámky
Vráble
Dunaj. Streda
Pastuchov
Stará Ďala
Parkáň
Zem. Oča
Sp. St. Ves
St. Lubovňa
Kežmarok
Lipiany
Bardiov
Vyš. Svidník
Medzilaborce
Sabinov
Giraltovce
Stropkov
Humenné
Snina
Sp. Sobota
Levoča
Sp. Podhradie
Prešov
Vranov
Vel. Berezná
Sp. N. Ves
Lemešany
Gelnica
Michaľovce
Sobrance
Perečín
N. Verecki
Rožňava
Košice
Sečovce
Svaljava
Volové
Revúca
Ratková
Moldava
Žďaná
Užhoród
Rosvigovo
Seredné
Hnúšťa
Dol. Michaľany
Kapušany
Dolhé
Tornala
Rim. Sobota
Kr. Chlumec
Mukačevo
Iršava
Terešva
Feled
Lučenec
Kosinovo
Beregsasy
Rahovo
Hust
V. Sevljuš
Tlačevo
V. Bočkov
Politické okresy, v nichž
se podpora nevyplácí
je podporováno 1 - 200 osob
" " 201 - 500 "
" " 501 - 1000 "
" " 1001 - 2500 "
" " přes 2500 "
vykonáno nouz. prací s 1 - 4000 dny prac
" " " 4001 - 10000 " "
" " " 10001 - 20000 " "
" " " 20001 - 50000 " "
" " " více než 50000 " "

Tab. I.

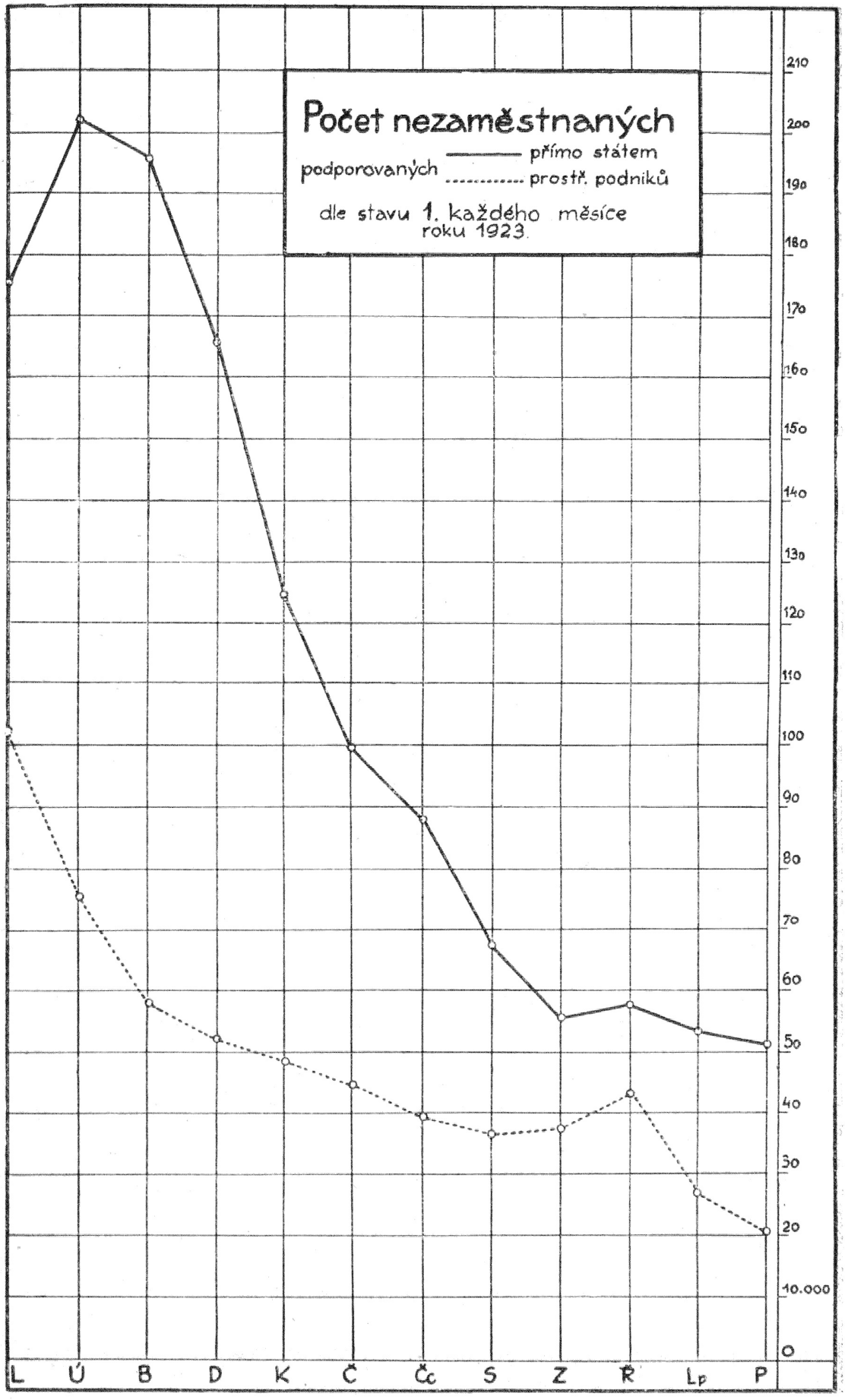
Počet nezaměstnaných
podporovaných
přímo státem
prostř. podniků
dle stavu 1. každého měsíce roku 1923.
210
200
190
180
170
160
150
140
130
120
110
100
90
80
70
60
50
40
30
20
10.000
0
L
Ú
B
D
K
Č
Čc
S
Z
Ř
Lp
P